

Q 男性医師の診察が恥ずかしいと感じるのですがどうしたらよいでしょうか？

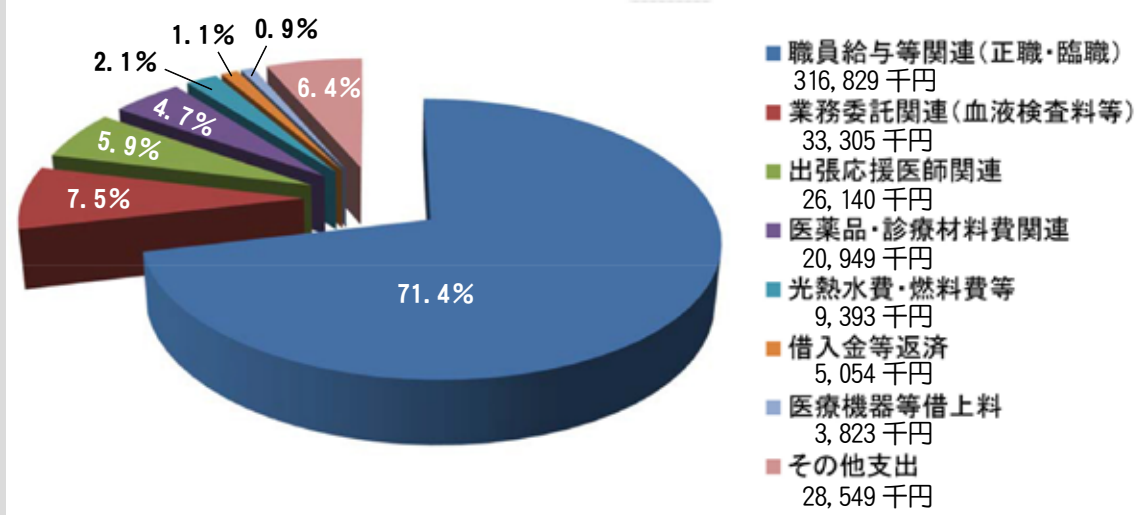
A 毎月1回だけではありますが、女性の出張応援医師に診察して頂いております。
[協力病院/苫小牧東病院]
※詳しくは診療所にお問い合わせください。

Q 国保診療所の建物はとても古いと聞いたのですが？

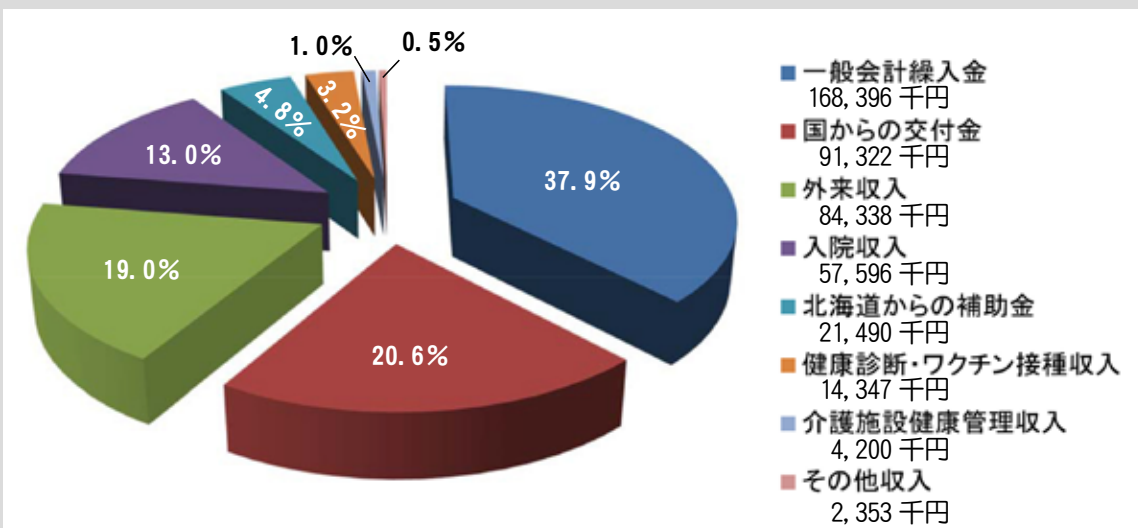
A 2度の増築を行っており、一番古い診療棟で建築後約50年です。
給湯管からの水漏れや雨漏りなども頻発しており、施設も手狭なため、患者さんにも迷惑をお掛けしております。

Q 今年度の診療所の財政状況や今後の経営はどうなるのですか？

A ●今年度の支出予算(444,042千円)
人件費の割合が大きくなってあります。



●今年度の収入予算(444,042千円)
一般会計からの繰入金(赤字補填金)が大きな割合を示しています。あくまでも年度当初の計画予算であります。現時点において外来・入院収入などが計画よりも増えておりますので、一般会計からの繰入金は最終的には減額される見込みです。



●今後の経営については、一般会計繰入金(赤字補填金)を出来る限り抑える努力を継続し、町の財政負担の軽減を図ります。

特集「新冠町立国民健康保険診療所」 ～入院病床等再開から1年～ その2

先月号では、国保診療所が入院病床等を再開し1年が経過したことから、昨年採用された職員や各部署に所属されている一部の職員紹介と診療所で良く聞かれることなどをQ&A形式でご紹介しました。

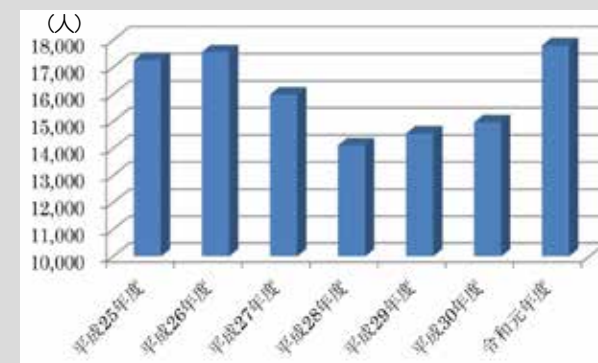
今月号では、国保診療所のことをもって皆さんに知っていただくため、Q&A形式で入院患者数の推移や診療所の財政状況、診療所でできる内視鏡検査(胃カメラ・大腸カメラ)などをご紹介します。

診療所のスタッフが 皆さんの素朴な疑問にお答えします！

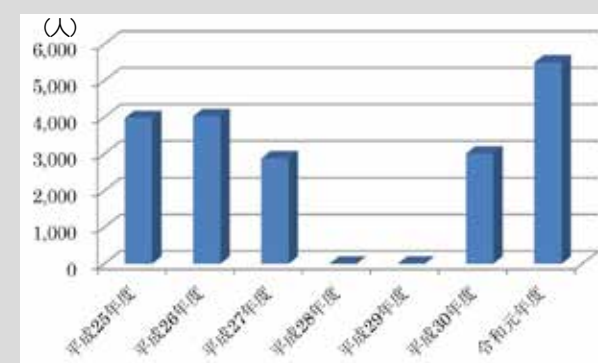
Q 外来・入院患者数はどのように推移しているのですか？

A 下記の表のとおり推移しています。
※令和元年度はあくまでも決算見込みを表示しています。

●外来患者数



●入院患者数



※平成28・29年度は入院病床休床

Q 休日や夜間の救急外来患者さんはどのくらいいるのですか？

A 病床を再開した昨年8月から今年7月までの1年間で延379人の患者さんが利用されています。
(内訳/休日282人 平日夜間97名)

Q 健康診断受診者数の受け入れが年々増えていると聞いたのですが、どのくらい増えているのですか？

A ●平成28年度 実績 677名
●平成29年度 実績 708名
●平成30年度 実績 1,098名
●令和元年度 1,250名(現時点での見込み)
※各種ワクチン接種者やがん検診受診者、特定健診受診者などは除きます。

Q 24時間年中無休の救急外来患者さんの受け入れは診療所の医師がすべて対応しているのですか？

A 診療所の医師は日曜日の夕方から木曜日の夕方までの週5日間を交代で当直しています。
金曜日の夕方から日曜日の夕方までは毎週交代による出張応援医師により対応しています。
患者さんや職員からも評価の高い医師をお呼びしています。