



日
高
地
域

広域公共バス 時刻表

2021年4月1日 改正



保存版

静内～様似 時刻表は5ページ

一部の便はえりも方面と直通運転

- 日高東別・本桐・荻伏・向別経由
- 急行 国道経由
- 向別～浦河老人ホーム前経由～様似営業所

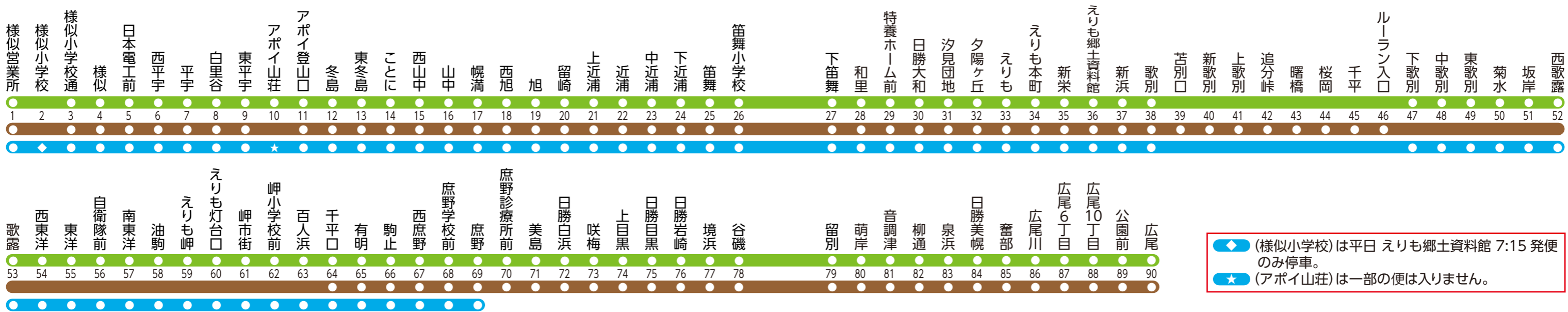


◎両方向ともに静内温泉→静内温泉入口の順に停車します。◇ (様似小学校)は平日 向別 7:20 発便のみ停車。
 ◀▶ (静内高校前)は平日の様似営業所 6:02 発便、荻伏 6:14 発便のみ停車。
 また、荻伏発便は静内温泉に入りません。

様似～広尾 時刻表は13ページ

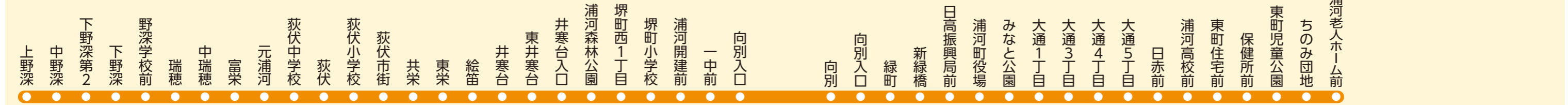
一部の便は浦河・静内方面と直通運転

- アポイ山荘・えりも岬経由
- 千平(山道)経由
- 様似営業所～えりも郷土資料館・岬小学校前・庶野

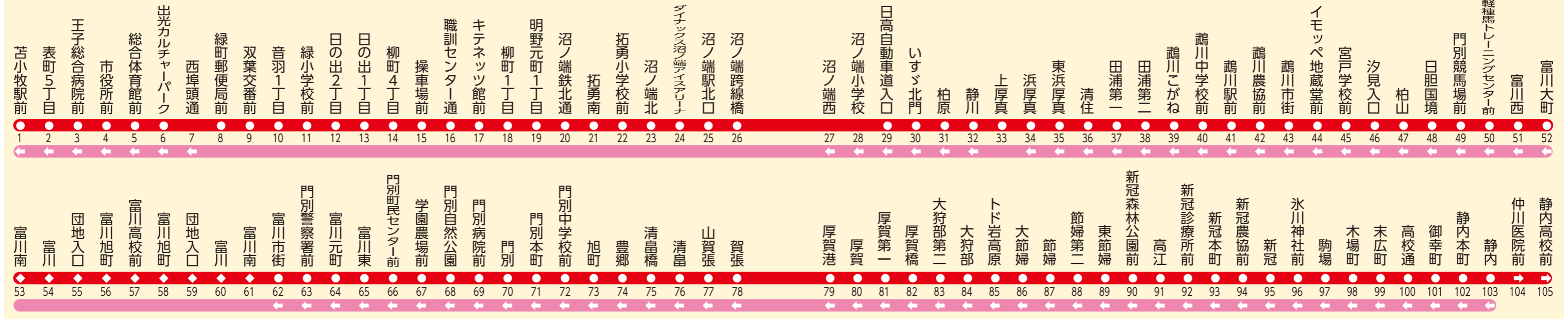


◇ (様似小学校)は平日 えりも郷土資料館 7:15 発便のみ停車。
 ★ (アポイ山荘)は一部の便は入りません。

上野深～浦河老人ホーム 時刻表は15ページ

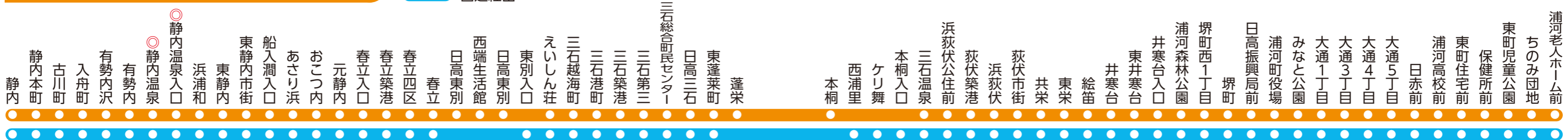


苫小牧～静内 時刻表は17ページ



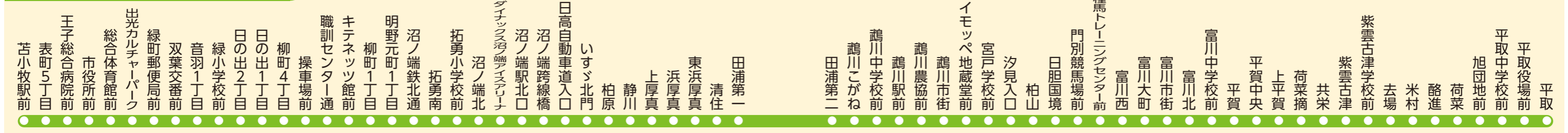
◀▶ は富川高校前経由のみ停車。▶▶ は富川高校前 6:33 発便のみ停車。

静内～浦河老人ホーム 時刻表は16ページ



◎両方向ともに静内温泉→静内温泉入口の順に停車します。

苫小牧～平取 時刻表は19ページ



平取～静内 時刻表は 19 ページ



静内↓えりも町 庶野(平日用)

急行

Table with columns for route, stop names, and departure times. Includes stops like 静内本町, 古川町, 有勢内, etc.

※静内～浦河間の便については16ページにも記載があります。
※様似～広尾間の便については13ページにも記載があります。

Table with columns for route, stop names, and departure times. Includes stops like 始発, 白高幌別, 浦河郷土博物館, etc.

広尾行

広尾行

広尾行



えりも町 庶野 ↓ 静内 (平日用)

Table with columns for route (行先), departure times (発), and arrival times (着) for various bus lines. Includes '急行' (Express) and '学休期間運行' (School holiday operation) sections.

Table with columns for route (始発), departure times (発), and arrival times (着) for various bus lines. Includes '急行' (Express) and '学休期間運休' (School holiday suspension) sections.

静内↓えりも町庶野(土・日・祝日用)

Table with columns for route, stop, and time. Includes a red '急行' (Express) section at the top. Rows list various bus stops from 静内 to 幌島 with corresponding departure and arrival times.

※様似～広尾間の便については14ページにも記載があります。

Table with columns for route, stop, and time. Rows list bus stops from 始発 (Start) to 庶野 (Shirano) with corresponding departure and arrival times.

広尾行

広尾行

広尾↓えりも岬↓様似(平日用)

Table with 4 columns: 停留所名, 時間, 時間, 時間. Lists bus routes from Hiroo to various destinations like Enri-mo and Sami.

様似↓広尾(平日用) ※えりも岬は通りません

Table with 2 columns: 停留所名, 時間. Lists bus routes from Sami to Hiroo, noting that Enri-mo and Misaki are not served.

様似↓えりも岬↓広尾(平日用)

Table with 4 columns: 停留所名, 時間, 時間, 時間. Lists bus routes from Sami to Enri-mo and Misaki, then to Hiroo.

広尾↓えりも岬↓様似(土・日・祝日用)

Table with 4 columns: 停留所名, 時間, 時間, 時間. Lists bus routes from Hiroo to Enri-mo and Misaki, then to Sami, for weekends and holidays.

様似↓えりも岬↓広尾(土・日・祝日用)

Table with 4 columns: 停留所名, 時間, 時間, 時間. Lists bus routes from Sami to Enri-mo and Misaki, then to Hiroo, for weekends and holidays.

上野深↔浦河老人ホーム前【平日用】

停留所名					
上野深	7:00	9:00	10:40	13:10	17:00
中野深	02	02	42	12	02
下野深第2	03	03	43	13	03
下野深	04	04	44	14	04
野深学校前	7:06	9:06	10:46	13:16	17:06
瑞穂	07	07	47	17	07
中瑞穂	08	08	48	18	08
富栄	09	09	49	19	09
元浦河	11	11	51	21	11
荻伏中学校	7:12	9:12	10:52	13:22	17:12
荻伏	14	14	54	24	14
荻伏小学校	15	15	55	25	15
荻伏市街	16	16	56	26	16
共栄	17	17	57	27	17
東栄	7:19	9:19	10:59	13:29	17:19
絵笛	21	21	11:01	31	21
井寒台	23	23	03	33	23
東井寒台	24	24	04	34	24
井寒台入口	25	25	05	35	25
浦河森林公園	7:26	9:26	11:06	13:36	17:26
堺町西1丁目	27	27	07	37	27
堺町小学校	27	27	07	37	27
浦河開建前	28	28	08	38	28
一中前	29	29	09	39	29
向別入口	7:30	9:30	11:10	13:40	17:30
向別	35	35	15	45	35
向別入口	35	35	15	45	35
緑町	37	37	17	47	37
新緑橋	38	38	18	48	38
日高振興局前	7:40	9:40	11:20	13:50	17:40
浦河町役場	40	40	20	50	40
みなと公園	41	41	21	51	41
大通1丁目	42	42	22	52	42
大通3丁目	43	43	23	53	43
大通4丁目	7:44	9:44	11:24	13:54	17:44
大通5丁目	45	45	25	55	45
日赤前	47	47	27	57	47
浦河高校前	47	47	27	57	47
東町住宅前	48	48	28	58	48
保健所前	7:48	9:48	11:28	13:58	17:48
東町児童公園	49	49	29	59	49
ちのみ団地	49	49	29	59	49
浦河老人ホーム前	7:54	9:54	11:34	14:04	17:54

停留所名					
浦河老人ホーム前	11:50	13:45	15:40	18:15	
ちのみ団地	50	45	40	15	
東町児童公園	51	46	41	16	
保健所前	51	46	41	16	
東町住宅前	11:52	13:47	15:42	18:17	
浦河高校前	52	47	42	17	
日赤前	53	48	43	18	
大通5丁目	55	50	45	20	
大通4丁目	56	51	46	21	
大通3丁目	11:57	13:52	15:47	18:22	
大通1丁目	58	53	48	23	
みなと公園	59	54	49	24	
浦河町役場	59	54	49	24	
日高振興局前	12:00	55	50	25	
新緑橋	12:02	13:57	15:52	18:27	
緑町	02	57	52	27	
向別入口	04	59	54	29	
向別	09	14:04	59	34	
向別入口	09	04	59	34	
一中前	12:10	14:05	16:00	18:35	
浦河開建前	11	06	01	36	
堺町小学校	12	07	02	37	
堺町西1丁目	13	08	03	38	
浦河森林公園	14	09	04	39	
井寒台入口	12:14	14:09	16:04	18:39	
東井寒台	15	10	05	40	
井寒台	16	11	06	41	
絵笛	18	13	08	43	
東栄	20	15	10	45	
共栄	12:21	14:16	16:11	18:46	
荻伏市街	23	18	13	48	
荻伏小学校	24	19	14	49	
荻伏	25	20	15	50	
荻伏中学校	26	21	16	51	
元浦河	12:27	14:22	16:17	18:52	
富栄	29	24	19	54	
中瑞穂	30	25	20	55	
瑞穂	31	26	21	56	
野深学校前	33	28	23	58	
下野深	12:35	14:30	16:25	19:00	
下野深第2	37	32	27	02	
中野深	39	34	29	04	
上野深	12:44	14:39	16:34	19:09	

上野深↔浦河老人ホーム前【土・日・祝日用】

停留所名					
上野深	9:00	13:10			
中野深	02	12			
下野深第2	03	13			
下野深	04	14			
野深学校前	9:06	13:16			
瑞穂	07	17			
中瑞穂	08	18			
富栄	09	19			
元浦河	11	21			
荻伏中学校	9:12	13:22			
荻伏	14	24			
荻伏小学校	15	25			
荻伏市街	16	26			
共栄	17	27			
東栄	9:19	13:29			
絵笛	21	31			
井寒台	23	33			
東井寒台	24	34			
井寒台入口	25	35			
浦河森林公園	9:26	13:36			
堺町西1丁目	27	37			
堺町小学校	27	37			
浦河開建前	28	38			
一中前	29	39			
向別入口	9:30	13:40			
向別	35	45			
向別入口	35	45			
緑町	37	47			
新緑橋	38	48			
日高振興局前	9:40	13:50			
浦河町役場	40	50			
みなと公園	41	51			
大通1丁目	42	52			
大通3丁目	43	53			
大通4丁目	9:44	13:54			
大通5丁目	45	55			
日赤前	47	57			
浦河高校前	47	57			
東町住宅前	48	58			
保健所前	9:48	13:58			
東町児童公園	49	59			
ちのみ団地	49	59			
浦河老人ホーム前	9:54	14:04			

※静内～浦河間の便については5ページにも記載があります。

静内↔浦河老人ホーム前

◆土曜、日曜、祝日運休

停留所名					◆
静内	6:10	9:20	11:55	13:25	16:15
静内本町	10	20	55	25	15
古川町	11	21	56	26	16
入舟町	13	23	58	28	18
有勢内沢	6:17	9:27	12:02	13:32	16:22
有勢内	18	28	03	33	23
静内温泉	21	31	06	36	26
静内温泉入口	24	34	09	39	29
浜浦和	26	36	11	41	31
東静内	6:28	9:38	12:13	13:43	16:33
東静内市街	29	39	14	44	34
船入瀬入口	30	40	15	45	35
あさり浜	31	41	16	46	36
おこつ内	33	43	18	48	38
元静内	6:35	9:45	12:20	13:50	16:40
春立入口	36	46	21	51	41
春立築港	37	47	22	52	42
春立四区	38	48	23	53	43
春立	40	9:50	12:25	13:55	45
日高東別	6:44	↓	↓	↓	16:49
西端生活館	46	↓	↓	↓	51
日高東別	6:47	↓	↓	↓	16:52
東別入口	↓	9:51	12:26	13:56	↓
えいしん荘	6:52	52	27	57	16:57
三石越海町	6:54	9:54	12:29	13:59	16:59
三石港町	55	55	30	14:00	17:00
三石築港	56	56	31	01	01
三石第三	57	57	32	02	02
三石総合市民センター	58	58	33	03	03
日高三石	6:59	9:59	12:34	14:04	17:04
東蓬萊町	7:00	10:00	12:35	14:05	05
蓬萊	05	↓	↓	↓	10
本桐里	7:11	↓	↓	↓	17:16
西浦里	↓	10:02	12:37	14:07	↓
ケリ舞	↓	10:06	12:41	14:11	↓
本桐入口	↓	07	42	12	↓
三石温泉	7:17	09	44	14	17:22
浜荻伏公住前	21	13	48	18	26
荻伏築港	22	14	49	19	27
浜荻伏	7:23	10:15	12:50	14:20	17:28
荻伏市街	25	17	52	22	30
共栄	26	18	53	23	31
東栄	28	20	55	25	33
絵笛	30	22	57	27	35
井寒台	7:32	10:24	12:59	14:29	17:37
東井寒台	33	25	13:00	30	38
井寒台入口	34	26	01	31	39
浦河森林公園	35	27	02	32	40
堺町西1丁目	36	28	03	33	41
堺町	7:37	10:29	13:04	14:34	17:42
日高振興局前	38	30	05	35	43
浦河町役場	38	30	05	35	43
みなと公園	39	31	06	36	44
大通1丁目	40	32	07	37	45
大通3丁目	7:41	10:33	13:08	14:38	17:46
大通4丁目	42	34	09	39	47
大通5丁目	43	35	10	40	48
日赤前	45	37	12	42	50
浦河高校前	45	37	12	42	50
東町住宅前	7:46	10:38	13:13	14:43	17:51
保健所前	46	38	13	43	51
東町児童公園	47	39	14	44	52
ちのみ団地	47	39	14	44	52
浦河老人ホーム前	7:54	10:46	13:21	14:51	17:59

停留所名	◆			◆
浦河老人ホーム前		13:40	16:00	19:15
ちのみ団地		40	00	15
東町児童公園		40	00	15
保健所前		41	01	16
東町住宅前		13:41	16:01	19:16
浦河高校前		42	02	17
日赤前		42	02	17
大通5丁目		45	05	20
大通4丁目		46	06	21
大通3丁目		13:47	16:07	19:22
大通1丁目		48	08	23
みなと公園		49	09	24
浦河町役場		49	09	24
日高振興局前		50	10	25
堺		13:51	16:11	19:26
堺町西1丁目		52	12	27
浦河森林公園		53	13	28
井寒台入口		54	14	29
東井寒台		55	15	30
井寒台		13:56	16:16	19:31
絵笛		58	18	33
東栄		14:00	20	35
共栄		02	22	37
荻伏市街		03	23	38
浜荻		14:05	16:25	19:40
荻伏築港		06	26	41
浜荻伏公住前		07	27	42
三石温泉	7:53	14:11	16:31	19:46
本桐入口	56	↓	↓	↓
ケリ舞	7:57	↓	↓	↓
西浦里	8:01	↓	↓	↓
本桐	↓	14:16	16:36	19:51
蓬萊	↓	22	42	57
東蓬萊町	8:03	27	47	20:02
日高三石	8:04	14:28	16:48	20:03
三石総合市民センター	05	29	49	04
三石第三	06	30	50	05
三石築港	07	31	51	06
三石港町	08	32	52	07
三石越海町	8:09	14:33	16:53	20:08
えいしん荘	11	14:35	16:55	20:10
東別入口	8:12	↓	↓	↓
日高東別	↓	14:40	17:00	20:15
西端生活館	↓	42	02	17
日高東別	↓	14:43	17:03	20:18
春立	8:13	48	08	23
春立四区	15	50	10	25
春立築港	16	51	11	26
春立入口	17	52	12	27
元静内	8:18	14:53	17:13	20:28
おこつ内	20	55	15	30
あさり浜	22	57	17	32
船入瀬入口	23	58	18	33
東静内市街	24	59	19	34
東静内	8:25	15:00		

静内→苫小牧駅前

◆ 土曜、日曜、祝日運休

Table with columns: 行先, 快速, 苫小牧, 苫小牧, 苫小牧, 苫小牧, 苫小牧, 苫小牧, 富川. Rows list various bus stops and their departure times.

Table with columns: 始発, 静内, 静内, 静内, 静内, 静内, 静内, 静内. Rows list various bus stops and their departure times.

苫小牧駅前→静内

◆ 土曜、日曜、祝日運休

Table with columns: 行先, 静内, 静内, 静内, 静内, 静内, 静内. Rows list various bus stops and their departure times.

Table with columns: 始発, 苫小牧, 苫小牧, 苫小牧, 苫小牧, 苫小牧, 苫小牧, 苫小牧. Rows list various bus stops and their departure times.

平取⇄苦小牧駅前 ◆土曜、日曜、祝日運休

Table with 4 columns: 停留所名, ◆, 時間, 時間. Lists bus routes between Hirakata and Kurikoma.

平取⇄静内

Table with 4 columns: 停留所名, 時間, 時間, 時間. Lists bus routes between Hirakata and Shizunai.

えりも⇄様似⇄浦河⇄札幌

Table with 4 columns: 乗車, 降車, 停留所名, 時間. Lists bus routes between Erimo, Samoni, Uraha, and Sapporo.

札幌⇄浦河⇄様似⇄えりも

Table with 4 columns: 乗車, 降車, 停留所名, 時間. Lists bus routes between Sapporo, Uraha, Samoni, and Erimo.

えりも⇄苦小牧

Table with 4 columns: 乗車, 降車, 停留所名, 時間. Lists bus routes between Erimo and Kurikoma.

苦小牧⇄えりも

Table with 4 columns: 乗車, 降車, 停留所名, 時間. Lists bus routes between Kurikoma and Erimo.

新設 【特急】とまも号《予約制》

【高速】えりも号《予約制》

【高速】ひろおサタ号《予約制》

【特急】ひだか優駿号《予約制》

広尾⇄浦河⇄札幌

Table with 4 columns: 乗車, 降車, 停留所名, 時間. Lists bus routes between Hiroo, Uraha, and Sapporo.

札幌⇄浦河⇄広尾

Table with 4 columns: 乗車, 降車, 停留所名, 時間. Lists bus routes between Sapporo, Uraha, and Hiroo.

※向別に家用駐車場があります。

浦河⇄静内⇄新千歳空港

Table with 4 columns: 乗車, 降車, 停留所名, 時間. Lists bus routes between Uraha, Shizunai, and New Chitose Airport.

新千歳空港⇄静内⇄浦河

Table with 4 columns: 乗車, 降車, 停留所名, 時間. Lists bus routes between New Chitose Airport, Shizunai, and Uraha.

※ひだか優駿号は、土日祝日のみの運行になります。

予約・問い合わせ先

ジェイ・アール北海道バス 様似営業所 TEL.0146-36-3432 【営業時間】 10:00~17:00

年末年始など運行内容が変更となる場合がありますのでご注意ください。

浦河→静内→札幌

Table with columns for bus number, stop name, and departure times for the route from Urauchi to Sapporo.

札幌→静内→浦河

Table with columns for bus number, stop name, and departure times for the route from Sapporo to Urauchi.

※ご乗車には当日出発の2時間前までの予約が必要です。電話受付時間は9:00から17:00まで、WEBサイトは24時間受付です。

予約先 ●高速ペガサス号 道南バス 静内営業所 TEL.0146-42-1231 道南バス 札幌営業所 TEL.011-865-5511

運賃 浦河～札幌/片道 3,280円 静内～札幌/片道 2,700円

静内↔農屋

Table showing bus routes and schedules between Suiwa and Inari.

※大門～農屋間は自由乗降区間です。

新ひだか町内循環線

Table showing bus routes and schedules for the Suiwa Town Loop Line, including inner and outer loops.

穂別出張所～新千歳空港《完全予約制》

Table showing bus routes and schedules between Hoshibetsu and New Chitose Airport.

予約先 ●穂別出張所～新千歳空港 むかわ町バス予約センター TEL.0145-45-2284 ご乗車前日の16:00までに必ずご予約ください。

日高ターミナル→振内案内所→平取→富川高校→苫小牧(静内)

Large table showing bus routes and schedules from Nihonmatsu Terminal to Kamikawa High School and Kamikawa (Suiwa).

苫小牧(静内)→富川高校→平取→振内案内所→日高ターミナル

Large table showing bus routes and schedules from Kamikawa (Suiwa) to Nihonmatsu Terminal.

穂別出張所→厚生病院前

Table showing bus routes and schedules between Hoshibetsu and Eisei Hospital.

厚生病院前→穂別出張所

Table showing bus routes and schedules between Eisei Hospital and Hoshibetsu.

▲ 日曜、祝日運休 ◎ 日曜、祝日のみ運行 ◆ 土曜、日曜、祝日運休 ◇ 土日祝、学校休運休

本誌に関するお問い合わせは

ジェイ・アール北海道バス株式会社
様似営業所

☎0146-36-3432

道南バス株式会社
静内営業所

☎0146-42-1231

●日高町役場 企画財政課
☎01456-2-6181

●平取町役場 まちづくり課
☎01457-2-2222

●新冠町役場 企画課
☎0146-47-2498

●浦河町役場 企画課
☎0146-26-9012

●様似町役場 企画調整課
☎0146-36-2122

●えりも町役場 企画課
☎01466-2-4612

●新ひだか町役場 総務部 企画課
☎0146-49-0267

日高広域連携推進協議会

(日高町・平取町・新冠町・浦河町・様似町・えりも町・新ひだか町)